




Charte de l'utilisation du matériel

1

- 1- Dès l'arrivée dans l'école, le matériel sera vérifié et comptabilisé à l'aide de la fiche inventaire ci-jointe.
- 2- Après chaque séance, le matériel sera rangé et stocké dans un lieu sécurisé et approprié.
- 3- Tout utilisateur de cette malle s'engage à remplacer le matériel qui serait endommagé lors du cycle.
- 4- Le dernier utilisateur doit rapporter la malle à l'école maternelle J. Prévert au plus tard la dernière semaine avant les vacances d'été. Vous pourrez contacter l'école au numéro suivant : 01 39 13 33 03.







Merci pour votre collaboration !





Liste de matériel de la malle de tennis

Nombre	Type de matériel	Photos
6	Mini raquettes bleues et vertes	
6	Mini raquettes jaunes et rouges	
24 24	Raquettes de tennis Ball Fighter 19 Babolat Etuis pour les raquettes Babolat	
1	Filet	
6	Balles orange 90% plus lente Petit tennis	

2

1	Gonfleur avec son aiguille	
15	Balle mouss'cool 9cm	
9	Balles de tennis 75% plus lente Stage 3	
25	Balles de tennis	
6	Tube de 3 balles Mini tennis Stage 3	
10	Cônes bas rouges	

3

10	Cônes bas jaunes	
1	Sac noir de transport avec roulettes	

4

+ un porte vues noir avec des situations d'activité.